



ФЕДЕРАЛЬНАЯ СЛУЖБА
ГОСУДАРСТВЕННОЙ СТАТИСТИКИ

Территориальный орган Федеральной
службы государственной статистики
по Вологодской области
(Вологдастат)

Объём работ, выполненных по виду экономической деятельности «Строительство», в Вологодской области



Январь-сентябрь 2022 года



**ФЕДЕРАЛЬНАЯ СЛУЖБА
ГОСУДАРСТВЕННОЙ СТАТИСТИКИ**

Территориальный орган Федеральной
службы государственной статистики
по Вологодской области (Вологдастат)

**Объём работ,
выполненных
по виду экономической
деятельности
«Строительство»,
в Вологодской области**

Январь-сентябрь 2022 года

01

ОБЪЁМ РАБОТ, ВЫПОЛНЕННЫХ ПО ВИДУ
ЭКОНОМИЧЕСКОЙ ДЕЯТЕЛЬНОСТИ
«СТРОИТЕЛЬСТВО, В ВОЛОГОДСКОЙ ОБЛАСТИ

02

ДИНАМИКА ОБЪЁМА РАБОТ ПО ВИДУ
ЭКОНОМИЧЕСКОЙ ДЕЯТЕЛЬНОСТИ
«СТРОИТЕЛЬСТВО»
В ВОЛОГОДСКОЙ ОБЛАСТИ

03

СТРУКТУРА ОБЪЁМА РАБОТ ПО
ДОГОВОРАМ СТРОИТЕЛЬНОГО ПОДРЯДА
В ВОЛОГОДСКОЙ ОБЛАСТИ

04

СТРУКТУРА ОБЪЁМА СТРОИТЕЛЬНО-
МОНТАЖНЫХ РАБОТ, ВЫПОЛНЕННЫХ
ХОЗЯЙСТВЕННЫМ СПОСОБОМ,
В ВОЛОГОДСКОЙ ОБЛАСТИ



ОБЪЁМ РАБОТ, ВЫПОЛНЕННЫХ ПО ВИДУ ЭКОНОМИЧЕСКОЙ ДЕЯТЕЛЬНОСТИ «СТРОИТЕЛЬСТВО», В ВОЛОГДСКОЙ ОБЛАСТИ

ЯНВАРЬ-СЕНТЯБРЬ 2022 ГОДА

В % К СООТВЕТСТВУЮЩЕМУ МЕСЯЦУ ПРЕДЫДУЩЕГО ГОДА, В СОПОСТАВИМЫХ ЦЕНАХ

77,8 млрд рублей

Объём работ

82,1%

январь-сентябрь 2022 года к январю-сентябрю 2021 года, в сопоставимых ценах

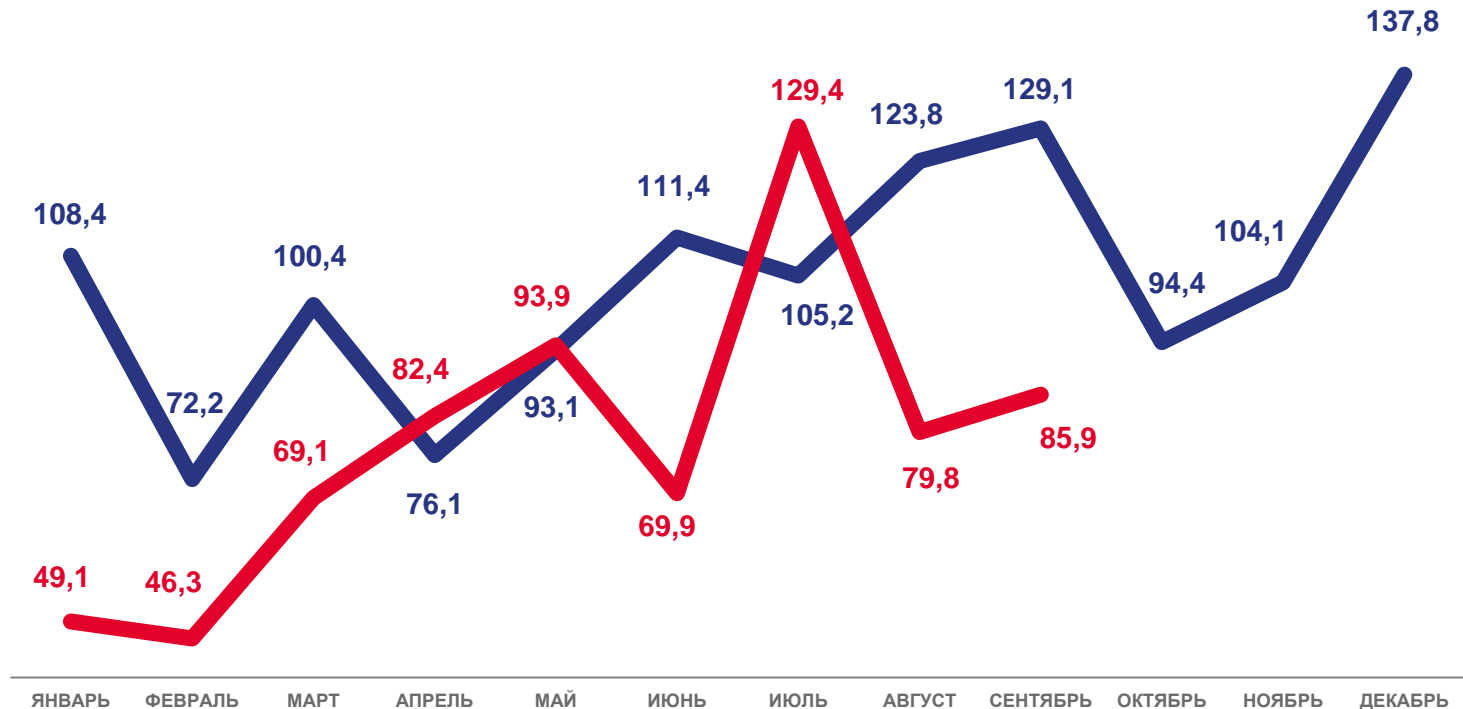
из него:

26 167,9¹ млн рублей

по договорам строительного подряда

274,5¹ млн рублей

хозяйственным способом



2021

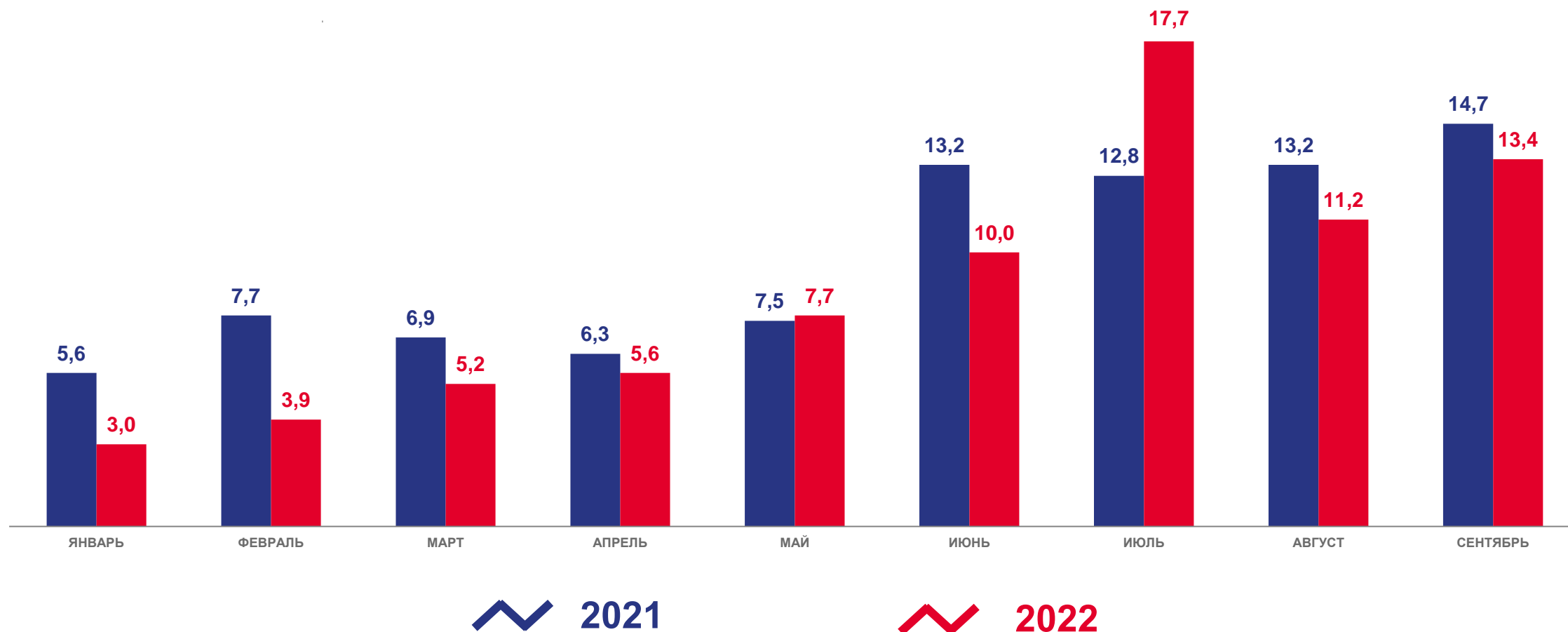
2022

¹ Без субъектов малого предпринимательства и организаций со средней численностью работников до 15 человек, не являющихся субъектами малого предпринимательства.



ДИНАМИКА ОБЪЁМА РАБОТ ПО ВИДУ ЭКОНОМИЧЕСКОЙ ДЕЯТЕЛЬНОСТИ «СТРОИТЕЛЬСТВО»¹ В ВОЛОГОДСКОЙ ОБЛАСТИ

В ФАКТИЧЕСКИ ДЕЙСТВОВАВШИХ ЦЕНАХ, МЛРД РУБЛЕЙ

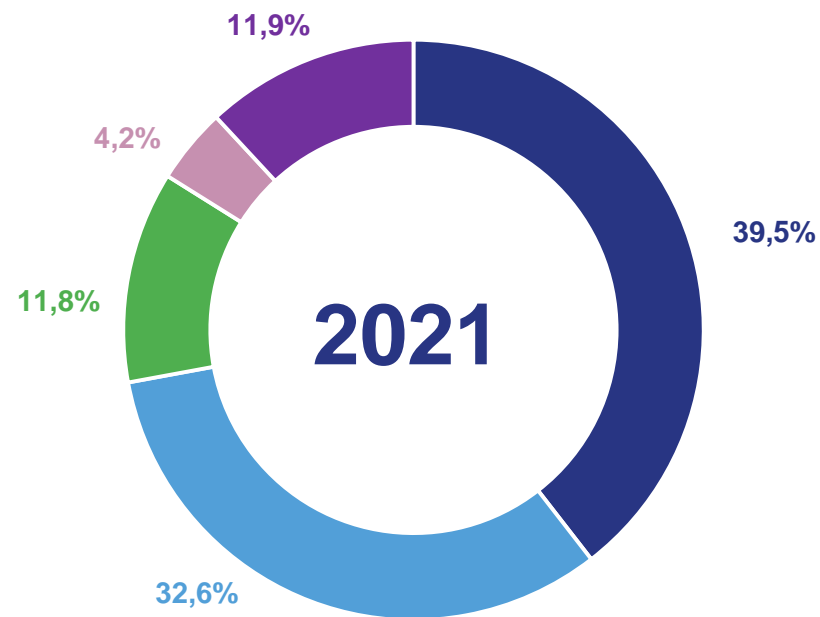





¹ Незначительные расхождения между итогом и суммой слагаемых объясняются округлением данных.

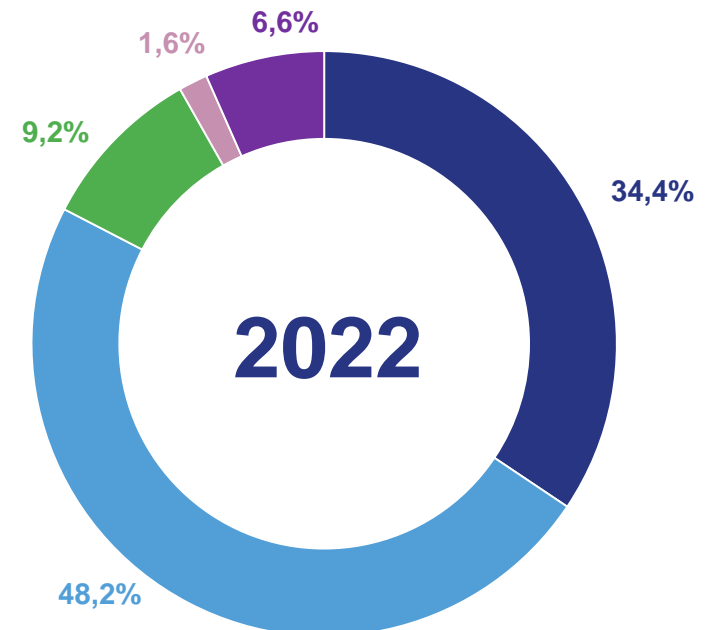




СТРУКТУРА ОБЪЁМА РАБОТ ПО ДОГОВОРАМ СТРОИТЕЛЬНОГО ПОДРЯДА¹ В ВОЛОГОДСКОЙ ОБЛАСТИ

ЯНВАРЬ-СЕНТЯБРЬ, В % К ИТОГУ



-  Строительство жилых и нежилых зданий
-  Строительство автомобильных и железных дорог
-  Строительство инженерных коммуникаций



-  Производство электромонтажных, санитарно-технических и прочих строительно-монтажных работ
-  Прочие строительные работы

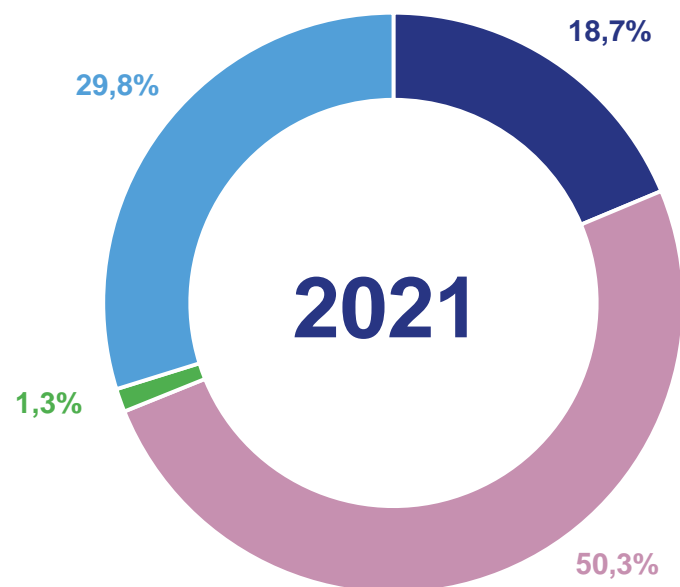
¹ Без субъектов малого предпринимательства и организаций со средней численностью работников до 15 человек, не являющихся субъектами малого предпринимательства.



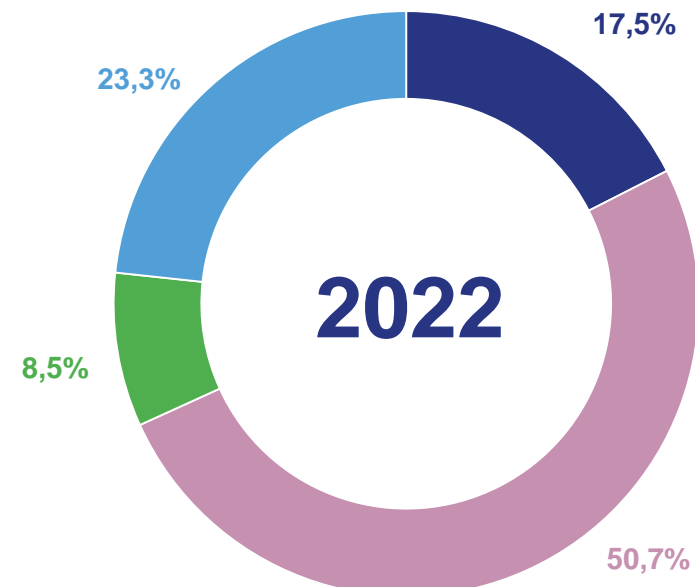


СТРУКТУРА ОБЪЁМА СТРОИТЕЛЬНО-МОНТАЖНЫХ РАБОТ, ВЫПОЛНЕННЫХ ХОЗЯЙСТВЕННЫМ СПОСОБОМ¹, В ВОЛОГОДСКОЙ ОБЛАСТИ

ЯНВАРЬ-СЕНТЯБРЬ, В % К ИТОГУ



- Обрабатывающие производства
- Обеспечение электрической энергией, газом, паром; кондиционирование воздуха



- Транспортировка и хранение
- Прочие виды экономической деятельности

¹ Без субъектов малого предпринимательства и организаций со средней численностью работников до 15 человек, не являющихся субъектами малого предпринимательства.